



Voici une liste des services offerts
par **Marc Tassé** en collaboration
avec **Les Cabanons Riopel**.

Here is the list of services offered
by Marc Tassé in collaboration with
Les Cabanons Riopel.



Services offerts | Services offered

- 🏠 Vente de cabanons Riopel
Riopel shed sale
- 🏠 Destruction et ramassage des débris du vieux cabanon
Destruction and debris removal of old shed
- 🏠 Préparation de terrain pour recevoir votre nouveau cabanon
Ground preparation to receive your new shed
- 🏠 Service complet d'aménagement paysager, tel que pavé uni, tourbe, clôture, balcon, terrasse et autre
Complete landscaping service, such as pavers, peat, fencing, balconies, terrace and more
- 🏠 Différents modèles disponibles sur demande parmi la liste des Cabanons Riopel (exemple : recouvrement de cannexel, mur intérieur plus haut, couleur de vinyle, etc.). Envoyez à info@marctasse.ca un dessin/croquis/photo de votre projet spécial pour établir la faisabilité de celui-ci et obtenir son prix.
Different models available upon request from Riopel's shed list (example: cannexel covering, higher interior wall, vinyl color, etc.). Send a drawing/sketch/photo of your special project to info@marctasse.ca to establish its feasibility and obtain its price
- 🏠 **Autres services connexes. Informez-vous à Marc Tassé**
Others related services. Ask Marc Tassé

Faites vite pour réserver votre place et prix !
Hurry to reserve your place and price!



MAURICIE

Marc Tassé

819.328.0844

www.marctasse.ca

8' X 10'

PRIX : 5 990 \$

8' X 8'

PRIX : 5 505 \$

8' X 12'

PRIX : 6 525 \$

10' X 10'

PRIX : 6 950 \$

10' X 12'

PRIX : 7 505 \$

10' X 14'

PRIX : 7 910 \$

10' X 16'

PRIX : 8 260 \$


INCLUS avec CABANONS INCLUDED WITH GARDEN SHEDS

- 🏠 **Porte :** acier pleine 36" x 72" Full steel door 36" x 72"
- 🏠 **Plancher :** épinette 2 x 4, traverses aux 12 po avec 2 poutres, contreplaqué 5/8. Épinette 2 x 6, traverses aux 16 po pour les cabanons 10 pi x 10 pi et plus.
Floor : 2 x 4 spruce, cross members at 12" with 2 support beams, plywood 5/8. And 2 x 6 spruce, cross members at 16" for 10' x 10' and more
- 🏠 **Murs:** épinette 2 x 3 aux 16 po, hauteur intérieure 81" et aspenite 3/8 Recouvert de vinyle (plusieurs choix de couleurs disponibles). *Walls: 2 x 3 to 16" spruce, 3/8 wafer and interior height 81" Vinyl-coated (many colors available)*
- 🏠 **Toiture :** chevrons en épinette 2 x 3, aspenite 7/16, corniches recouvertes de soffite troué et recouvert de bardeaux d'asphalte du fabricant Bp de la gamme Dakota. *Roof : truss in 2 x 3 spruce, 7/16 wafer, eaves covered with vented soffit and covered with BP Dakota range asphalt shingles.*
- 🏠 **Installation et livraison incluses** *Installation and delivery included.*

OPTIONS disponibles OPTIONS AVAILABLE

PRIX

Porte d'acier semi-vitrée <i>Half-window steel door</i>	180\$
Porte d'acier vitrée ou Zen <i>Window steel door or Zen</i>	350\$
Porte d'acier pleine double 60" x 72" <i>Double full steel door 60" x 72"</i>	425\$
Porte d'acier pleine avec panneau 14 po <i>Full steel door with panel 14"</i>	335\$
Porte d'acier semi-vitrée avec panneau 14 po <i>Half-window steel door with panel 14"</i>	530\$
Porte de garage 5' x 6' <i>Garage door 5' x 6'</i>	1 485\$
Plancher en 2 x 6 pour cabanons 8 pi x 10 pi et 8 pi x 12 pi <i>Floor in 2 x 6 for garden shed 8' x 10' and 8' x 12'</i>	185\$
Fenêtre supplémentaire 14 ^{3/4} po x 38 ^{3/4} po <i>Extra window 14^{3/4}" x 38^{3/4}"</i>	150\$ chacune
Fenêtre double <i>Double window</i>	155\$ chacune
Fenêtre peinte 14 ^{3/4} po x 38 ^{3/4} po noire ou brune <i>Black or brown window painted 14^{3/4}" x 38^{3/4}"</i>	80\$
Porte peinte noire ou brune <i>Door painted black or brown</i>	325\$





LA 4 VERSANTS

Marc Tassé

819.328.0844

www.marctasse.ca

8' X 12'

PRIX : 7 445 \$

8' X 10'

PRIX : 6 830 \$

10' X 12'

PRIX : 8 575 \$

INCLUS avec CABANONS

INCLUDED WITH GARDEN SHEDS

- 🏠 **Porte** : acier pleine 36" x72" Full steel door 36" x72"
- 🏠 **Plancher** : épinette 2 x 4, traverses à 12 po d'intervalle avec 2 poutres, contreplaqué 5/8. Floor: 2 x 4 spruce, cross members at 12" with 2 support beams, plywood 5/8
- 🏠 **Murs**: épinette 2 x 3 aux 16 po, hauteur intérieure 81" et aspenite 3/8 Recouvert de vinyle (plusieurs choix de couleurs disponibles). Walls: 2 x 3 to 16" spruce, 3/8 wafer and interior height 81" Vinyl-coated (many colors available)
- 🏠 **Toiture** : chevrons en épinette 2 x 3, aspenite 7/16, corniches recouvertes de soffite troué et recouvert de bardeaux d'asphalte du fabricant Bp de la gamme Dakota. Roof: truss in 2 x 3 spruce, 7/16 wafer, eaves covered with vented soffit and covered with BP Dakota range asphalt shingles.
- 🏠 **Installation et livraison incluses** Installation and delivery included.

OPTIONS disponibles

OPTIONS AVAILABLE

PRIX

Porte d'acier semi-vitrée Half window steel door	180 \$
Porte d'acier vitrée ou Zen Window steel door or Zen	350 \$
Porte d'acier pleine double Double full steel door	425 \$
Porte d'acier pleine double (supplémentaire) Double full steel door (extra)	805 \$
Porte d'acier pleine avec panneau 14 po Full steel door with panel 14"	335 \$
Porte d'acier semi-vitrée avec panneau 14 po Half-window steel door with panel 14"	530 \$
Porte de garage Garage door	1 485 \$
Plancher en 2 x 6 pour cabanons 8 pi x 10 pi et 8 pi x 12 pi Floor in 2 x 6 for garden shed 8' x 10' and 8' x 12'	185 \$
Fenêtre supplémentaire 14 ^{3/4} po x 38 ^{3/4} po Extra window 14 ^{3/4"} x 38 ^{3/4"}	150 \$ chacune
Fenêtre double Double window	155 \$ chacune
Fenêtre peinte 14 ^{3/4} po x 38 ^{3/4} po noire ou brune Black or brown window painted 14 ^{3/4"} x 38 ^{3/4"}	80 \$
Porte peinte noire ou brune Door painted black or brown	325 \$





LA KARINA

Marc Tassé

819.328.0844

www.marctasse.ca



8' X 10' X 12'

PRIX : 8 365\$

6' X 8' X 12'
10' X 12' X 12'

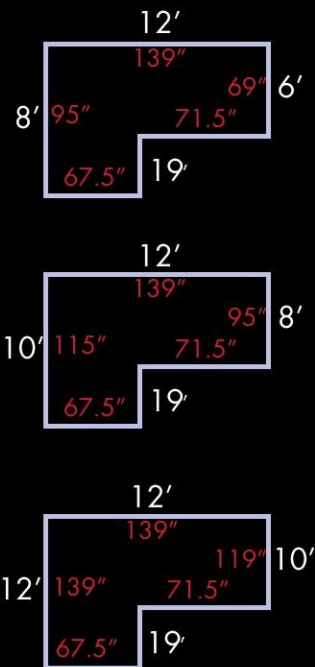
PRIX : 7 255\$
PRIX : 9 205\$

INCLUS avec CABANONS INCLUDED WITH GARDEN SHEDS

- 🏠 **Porte :** acier pleine 36" x 72" Full steel door 36" x 72"
- 🏠 **Plancher :** épinette 2 x 6 aux 16 po, contreplaqué 5/8
Floor : 2 x 6 to 16" spruce, 5/8 plywood
- 🏠 **Murs :** épinette 2 x 3 aux 16 po, hauteur intérieure 81" et aspenite 3/8
Recouvert de vinyle (plusieurs choix de couleurs disponibles). Walls: 2 x 3 to 16" spruce, 3/8 wafer and interior height 81" Vinyl-coated (many colors available)
- 🏠 **Toiture :** chevrons en épinette 2 x 3, aspenite 7/16, corniches recouvertes de soffite troué et recouvert de bardeaux d'asphalte du fabricant Bp de la gamme Dakota. Roof : truss in 2 x 3 spruce, 7/16 wafer, eaves covered with vented soffit and covered with BP Dakota range asphalt shingles.
- 🏠 **Installation et livraison incluses** Installation and delivery included.

OPTIONS disponibles OPTIONS AVAILABLE

	PRIX
Porte d'acier semi-vitrée Half-window steel door	180\$
Porte d'acier vitrée ou Zen Window steel door or Zen	350\$
Porte d'acier pleine avec panneau 14 po Full steel door with panel 14"	335\$
Porte d'acier semi-vitrée avec panneau 14 po Half-window steel door with panel 14"	530\$
Porte de garage 5' x 6' Garage door 5' x 6'	1 485\$
Toit 4 Versants Roof 4 Versants	1 140\$
Fenêtre supplémentaire 14 ^{3/4} po x 38 ^{3/4} po Extra window 14 ^{3/4} " x 38 ^{3/4} "	150\$ chacune
Fenêtre double Double window	155\$ chacune
Fenêtre peinte 14 ^{3/4} po x 38 ^{3/4} po noire ou brune Black or brown window painted 14 ^{3/4} " x 38 ^{3/4} "	80\$
Porte peinte noire ou brune Door painted black or brown	325\$





ZEN

Marc Tassé

819.328.0844

www.marctasse.ca

8' X 12'

PRIX : 7 135\$

8' X 10'

PRIX : 6 555\$

INCLUS avec CABANONS INCLUDED WITH GARDEN SHEDS

- 🏠 **Porte** : acier pleine 36" x72" Full steel door 36" x72"
- 🏠 **Plancher** : épinette 2 x 4, traverses à 12 po d'intervalle avec 2 poutres, contreplaqué 5/8. Floor: 2 x 4 spruce, cross members at 12" with 2 support beams, plywood 5/8
- 🏠 **Murs** : épinette 2 x 3 aux 16 po, hauteur intérieure 81" et aspenite 3/8 Recouvert de vinyle (plusieurs choix de couleurs disponibles). Walls: 2 x 3 to 16" spruce, 3/8 wafer and interior height 81" Vinyl-coated (many colors available)
- 🏠 **Toiture** : 2 x 4 aux 16 po, aspenite 7/16, corniches recouvertes de soffite troué recouvert de bardeaux d'asphalte du fabricant Bp de la gamme Dakota. Roof: 2 x 4 to 16" spruce, 7/16 wafer, eaves covered with vented soffit covered with BP Dakota range asphalt shingles.
- 🏠 **Installation et livraison incluses** Installation and delivery included.

OPTIONS disponibles

OPTIONS AVAILABLE

PRIX

Porte d'acier semi-vitrée Half window steel door	180\$
Porte d'acier vitrée Window steel door	350\$
Porte d'acier pleine double 60" x 72" Double full steel door	425\$
Porte d'acier pleine double (supplémentaire) Double full steel door (extra)	805\$
Porte d'acier pleine avec panneau 14 po Full steel door with panel 14"	335\$
Porte d'acier semi-vitrée avec panneau 14 po Half-window steel door with panel 14"	530\$
Porte de garage 5' x 6' Garage door 5' x 6'	1 485\$
Fenêtre peinte 14 ^{3/4} po x 38 ^{3/4} po noire ou brune Black or brown window painted 14 ^{3/4} " x 38 ^{3/4} "	80\$/ch
Porte peinte noire ou brune Door painted black or brown	325\$/ch
Brique 1/4 cabanon, sur facade seulement 1/4" brick garden sheds, on front only	450\$
Plancher en 2 x 6 pour cabanons 8 x 10 et 8 x 12 2 x 6 floor for 8 x 10 and 8 x 12 sheds	185\$





CHARLEVOIX

Marc Tassé

819.328.0844

www.marctasse.ca



12' X 12'

10' X 10'

8' X 8'

PRIX : 8 345\$

PRIX : 7 755 \$

PRIX : 5 775 \$


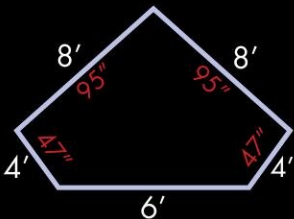
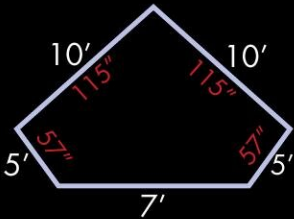
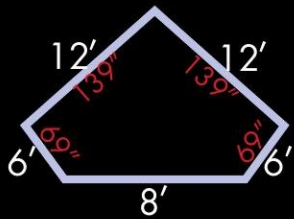
INCLUS avec CABANONS INCLUDED WITH GARDEN SHEDS

- 🏠 **Porte :** acier pleine 36" x72" Full steel door 36" x72"
- 🏠 **Plancher:** épinette 2 x 6 aux 16 po, contreplaqué 5/8
Floor : 2 x 6 to 16" spruce, 5/8 plywood
- 🏠 **Murs:** épinette 2 x 3 aux 16 po, hauteur intérieure 81" et aspenite 3/8
Recouvert de vinyle (plusieurs choix de couleurs disponibles). Walls: 2 x 3 to 16" spruce, 3/8 wafer and interior height 81" Vinyl-coated (many colors available)
- 🏠 **Toiture :** chevrons en épinette 2 x 3, aspenite 7/16, corniches recouvertes de soffite troué et recouvert de bardeaux d'asphalte du fabricant Bp de la gamme Dakota. Roof : truss in 2 x 3 spruce, 7/16 wafer, eaves covered with vented soffit and covered with BP Dakota range asphalt shingles.
- 🏠 **Installation et livraison incluses** Installation and delivery included.

OPTIONS disponibles OPTIONS AVAILABLE

PRIX

Porte d'acier semi-vitrée Half-window steel door	180\$
Porte d'acier vitrée ou Zen Window steel door or Zen	350\$
Porte d'acier pleine double 60" x 72" Double full steel door 60" x 72"	425\$
Porte d'acier vitrée double (cabanons 10 pi x10 pi et plus) Double window steel door (garden shed 10' x 10' and more)	940\$
Porte d'acier pleine avec panneau 14 po Full steel door with panel 14"	335\$
Porte d'acier semi-vitrée avec panneau 14 po Half-window steel door with 14" panel	530\$
Porte de garage 5' x 6' Garage door 5' x 6'	1 485\$
Fenêtre Double Double window	155\$ chacune
Fenêtre supplémentaire 14 ^{3/4} po x 38 ^{3/4} po Extra window 14 ^{3/4} " x 38 ^{3/4} "	150\$ chacune
Fenêtre peinte 14 ^{3/4} po x 38 ^{3/4} po noire ou brune Black or brown window painted 14 ^{3/4} " x 38 ^{3/4} "	80\$
Porte peinte noire ou brune Door painted black or brown	325\$





CADETTE

Marc Tassé

819.328.0844

www.marctasse.ca

6' X 8'

PRIX : 4 750\$



INCLUS avec CABANONS

INCLUDED WITH GARDEN SHEDS

- 🏠 **Porte :** acier pleine 36" x72" Full steel door 36" x72"
- 🏠 **Plancher :** épinette 2 x 4, traverses à 16 po d'intervalle avec 2 poutres, contreplaqué 5/8. Floor: 2 x 4 spruce, cross members at 16" with 2 support beams, plywood 5/8
- 🏠 **Murs:** épinette 2 x 3 aux 16 po, hauteur intérieure 81" et aspenite 3/8 Recouvert de vinyle (plusieurs choix de couleurs disponibles). Walls: 2 x 3 to 16" spruce, 3/8 wafer and interior height 81" Vinyl-coated (many colors available)
- 🏠 **Toiture :** chevrons en épinette 2 x 3, aspenite 7/16, corniches recouvertes d'aluminium et de bardeaux d'asphalte du fabricant Bp de la gamme Dakota. Roof: truss in 2 x 3 spruce, 7/16 wafer, eaves covered with aluminium and covered with BP Dakota range asphalt shingles.
- 🏠 **Installation et livraison incluses** Installation and delivery included.

OPTIONS disponibles

OPTIONS AVAILABLE

PRIX

Porte d'acier semi-vitrée Half-window steel door	180\$
Porte d'acier pleine avec panneau 14 po Full steel door with panel 14"	335\$
Plancher en 2 x 6 Floor in 2 x 6	115\$
Fenêtre supplémentaire 14 ^{3/4} po x 38 ^{3/4} po Extra window 14 ^{3/4} " x 38 ^{3/4} "	150\$ chacune
Fenêtre double Double window	155\$ chacune
Fenêtre peinte 14 ^{3/4} po x 38 ^{3/4} po noire ou brune Black or brown window painted 14 ^{3/4} " x 38 ^{3/4} "	80\$
Porte peinte noire ou brune Door painted black or brown	325\$





ÉCONOMIQUE

Marc Tassé

819.328.0844

www.marctasse.ca

6'9" X 10'

PRIX : 5 365 \$

6'9" X 12'

PRIX : 5 640 \$

INCLUS avec CABANONS

INCLUDED WITH GARDEN SHEDS

- 🏠 **Porte** : acier pleine 36" x72" Full steel door 36" x72"
- 🏠 **Plancher** : épinette 2 x 4, traverses à 16 po d'intervalle avec 2 poutres, contreplaqué 5/8. Floor: 2 x 4 spruce, cross members at 16" with 2 support beams, plywood 5/8
- 🏠 **Murs** : épinette 2 x 3 aux 16 po, hauteur intérieure 81" et aspenite 3/8 Recouvert de vinyle (plusieurs choix de couleurs disponibles). Walls: 2 x 3 to 16" spruce, 3/8 wafer and interior height 81" Vinyl-coated (many colors available)
- 🏠 **Toiture** : chevrons en épinette 2 x 3, aspenite 7/16, corniches recouvertes d'aluminium et de bardeaux d'asphalte du fabricant Bp de la gamme Dakota. Roof: truss in 2 x 3 spruce, 7/16 wafer, eaves covered with aluminium and covered with BP Dakota range asphalt shingles.
- 🏠 **Installation et livraison incluses** Installation and delivery included.

OPTIONS disponibles

OPTIONS AVAILABLE

	PRIX
Porte d'acier semi-vitrée Half-window steel door	180\$
Porte d'acier pleine double 60" x 72" Double full steel door 60" x 72"	425 \$
Porte d'acier pleine avec panneau 14 po Full steel door with panel 14"	335 \$
Plancher en 2 x 6 : 6 pi 9 po x 10 pi Floor in 2 x 6: 6'9" x 10'	145 \$
Plancher en 2 x 6 : 6 pi 9 po x 12 pi Floor in 2 x 6: 6'9" x 12'	155 \$
Fenêtre double Double window	155 \$ chacune
Fenêtre supplémentaire 14 ^{3/4} po x 38 ^{3/4} po Extra window 14 ^{3/4} " x 38 ^{3/4} "	150 \$ chacune
Fenêtre peinte 14 ^{3/4} po x 38 ^{3/4} po noire ou brune Black or brown window painted 14 ^{3/4} " x 38 ^{3/4} "	80 \$
Porte peinte noire ou brune Door painted black or brown	325 \$



L'INDISPENSABLE

Marc Tassé

819.328.0844

www.marctasse.ca

8' X 16'

PRIX : 10 240\$

8' X 12'

PRIX : 8 260\$

8' X 24'


PRIX : 13 745\$



INCLUS avec CABANONS

INCLUDED WITH GARDEN SHEDS

- Porte :** acier pleine 36" x72" *Full steel door 36" x72"*
 8 pi x 12 pi : 2 séparations, 3 portes 30 po *2 separations, 3 doors 30"*
 8 pi x 16 pi : 2 séparations, 3 portes *2 separations, 3 doors*
 8 pi x 24 pi : 5 séparations, 6 portes *5 separations, 6 doors*
- Plancher :** épinette 2 x 6 aux 16 po, contreplaqué 5/8
Floor : 2 x 6 to 16" spruce, 5/8 plywood
- Murs :** épinette 2 x 3 aux 16 po, hauteur intérieure 81" et aspenite 3/8
 Recouvert de vinyle (plusieurs choix de couleurs disponibles). *Walls: 2 x 3 to 16" spruce, 3/8 wafer and interior height 81" Vinyl-coated (many colors available)*
- Toiture :** chevrons en épinette 2 x 3, aspenite 7/16, corniches recouvertes d'aluminium et de bardeaux d'asphalte du fabricant Bp de la gamme Dakota.
Roof : truss in 2 x 3 spruce, 7/16 wafer, eaves covered with aluminium and covered with BP Dakota range asphalt shingles.
- Installation et livraison incluses** *Installation and delivery included.*





OPTIONS

Marc Tassé

819.328.0844
www.marctasse.ca

en REMPLACEMENT de la PORTE D'ACIER PLEINE :

INSTEAD OF FULL STEEL DOOR :

	PRIX
Semi-vitrée <i>Half-window</i>	180\$
Vitrée ou Zen <i>Window or Zen</i>	350\$
Pleine double <i>Double full</i>	425\$
Semi-vitrée avec panneau 14 po <i>Half-window with panel 14"</i>	530\$
Pleine avec panneau 14 po <i>Full with panel 14"</i>	335\$
Vitrée double ou Zen double <i>Double window or Zen double</i>	940\$
Porte de garage <i>Garage door</i>	1485\$

PORTES supplémentaire

EXTRA DOORS

	PRIX
Plein <i>Full</i>	455\$
Semi-vitrée <i>Half window</i>	595\$
Vitrée ou Zen <i>Window or Zen</i>	690\$
Plein double <i>Double full</i>	805\$
Vitrée double ou Zen double <i>Double window or Zen double</i>	1272\$
Pleine avec panneau 14 po <i>Full with 14" panel</i>	735\$
Semi-vitrée avec panneau 14 po <i>Half window with 14" panel</i>	885\$
Porte de garage <i>Garage door</i>	1 485\$

Autres OPTIONS disponibles

OTHER OPTIONS AVAILABLE

		PRIX
Division <i>Divison</i>	xxxxxxx	175\$
Fenêtre double <i>Double window</i>	134040	155\$ chacune
Fenêtre supplémentaire : 14 ^{3/4} po x 38 ^{3/4} po <i>Extra window: 14^{3/4}" x 38^{3/4}"</i>	133996	150\$
Plancher en 2 x 6 pour Mauricie V 6 pi 9 po x 10 po <i>Floor in 2 x 6 for Mauricie V 6'9" x 10'</i>	134030	145\$
Plancher en 2 x 6 pour Mauricie V 6 pi 9 po x 12 po <i>Floor in 2 x 6 for Mauricie V 6'9" x 12'</i>	134032	155\$
Plancher en 2 x 6 pour Cadette Mauricie II 6 pi x 8 pi <i>Floor 2 x 6 for Junior Mauricie II 6' x 8'</i>	134019	115\$
Plancher en 2 x 6 pour 8 pi x 10 pi et 8 pi x 12 pi <i>Floor 2 x 6 for 8' x 10' and 8' x 12'</i>	134020	185\$
26 kilomètres et plus <i>26 km and more</i>	134024	5.00\$ / km
Fenêtre peinte 14 ^{3/4} po x 38 ^{3/4} po noire ou brune <i>Black or brown window painted 14^{3/4}" x 38^{3/4}"</i>	271854	80\$ chacune
Porte peinte noire ou brune <i>Door painted black or brown</i>	271855	325\$ chacune